


パソコン豆知識 ～ウイルス対策編～

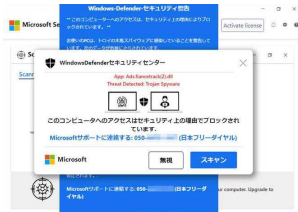
どうすれば・・・



以下の事例は、ウイルス対策ソフトをすり抜けます。
白いウイルス対策ルーターもすり抜けて感染します。

作成：PCブレンド

フリーズ電子マネー詐取




- 感染したら - タスクマネージャーから消す
 又は、電源ボタンを押す
- 予防法 - ブラウザの更新を時々行う

ファイル暗号化身代金要求ウイルス



- 感染したら - 直ぐにシャットダウンする。
 メールアドレスのパスワードを変更
- 予防法 - 偽装メールの添付ファイルに注意
 マクロウイルスを実行すると感染
 バックアップする

迷惑通知



- 感染したら - ブラウザをリセットする
 「通知とアクション」設定で通知オフ
- 予防法 - 通知はブロックする

勝手に点検ソフト



- 感染したら - そのソフトをアンインストールする
- 予防法 - フリーソフトのインストール時に、
 レ点を外す

Windows10 三大迷惑機能

詳しくは、Webサイトへ

検索ハイライト



- ①タスクバーを右クリック
- ②検索
- ③検索ハイライトを表示するの
 チェックを外す

ニュースと関心事項



- ①タスクバーを右クリック
- ②ニュースと関心事項
- ③無効にする

起動時の案内



「通知とアクション」設定

- 新機能とおすすめの確認するために、更新の後も、サインイン時にときどき、Windows「へようこそ」の情報を表示する
- Windowsを最大限に活用するためのデバイス設定の完了方法を提案する
- Windowsを使う上でのヒントやお勧めの方法を取得する